

1-2-3
JUIN
2023

PROGRAMME

CHIRURGIE
NÉPHROLOGIE
RÔLE INFIRMIER
MÉDECINE VASCULAIRE
IMAGERIE DIAGNOSTIQUE
RADIOLOGIE INTERVENTIONNELLE



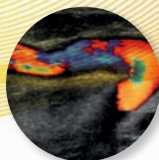
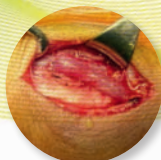

Abords vasculaires pour hémodialyse



AIX-EN-PROVENCE
CENTRE DE CONGRÈS

COMITÉ SCIENTIFIQUE :

Mélanie HANOY *Présidente*, Nirvana SADAGHIANLOO,
Frank LE ROY, Luc TURMEL, Jean-Yves BOSC,
Serge DECLEMY, Antoine DIARD,
Denis HENROTEAUX, Thierry POURCHEZ



LOGISTIQUE :



+33 (0) 153 79 05 05
sfav@cr2conseil.com

www.sfav.org/aix2023



LE PROGRAMME... en un coup d'œil

Jeudi 1^{er} JUIN 2023

14h00 - 15h15

HISTOIRE ET CRÉATION

15h15 - 16h30

LES ALTERNATIVES
À LA FAV ORIGINELLE

☕ 16h30 - 17h00 *Pause-café*

17h00 - 18h30

LES CATHÉTERS ET
ALGORITHME CRÉATION

🍸 18h30 *Cocktail de bienvenue*

Vendredi 2 JUIN 2023

8h30 - 9h00

COMMENT JE DÉPISTE LA STÉNOSE

9h00 - 9h45

**SYMPOSIUM FRESENIUS :
AUTOUR DE LA STÉNOSE**



9h45 - 10h00

PRÉSENTATION ALGORITHME SFAV

☕ 10h00 - 10h30 *Pause-café*

10h30 - 12h00

TRAITEMENT DE LA STÉNOSE

🍴 12h00 - 13h00 *Déjeuner*

13h00 - 14h15

👤 STAFF ABORDS VASCULAIRES

14h15 - 15h00

PRÉSENTATIONS LIBRES

☕ 15h00 - 15h30 *Pause-café*

15h30 - 17h30

ATELIERS - 1^{ère} Session

17h30 - 18h00

Assemblée Générale de la SFAV

🍴 20h00 *Dîner du Congrès*

Samedi 3 JUIN 2023

8h30 - 10h30

ATELIERS 2^{ème} Session

☕ 10h30 - 11h00 *Pause-café*

11h00 - 12h15

👤 STAFF ABORDS VASCULAIRES

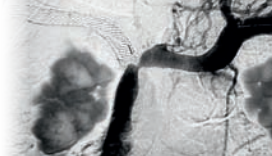
12h15 - 13h00

👤 MINI PRÉSENTATIONS

🍴 13h00 - 14h00 *Déjeuner*

14h00 - 15h15

L'HYPERDÉBIT



14h00 - 15h15 > HISTOIRE ET CRÉATION

Modérateurs : Serge DECLEMY (Nice, FR) et Mélanie HANOY (Rouen, FR)

- Epidémiologie AV avec survie - Dorian NEZAM (Bois-Guillaume, FR)
- Histoire de l'abord vasculaire - Serge DECLEMY (Nice, FR)
- Anatomie (veines, artères, montages) et examen clinique d'une FAV
Lydie STEINMETZ (Strasbourg, FR)
- Examens pré-crédation (intérêts, limites) : ED veineux, phlébographie, ED artériel, Systoe
Jean-Yves BOSC (Grabels, FR)
- Création FAV : le film avec points fondamentaux (garrot pneumatique, microscope...)
Mathieu PECHER (Castelnau-Le-Lez, FR)

15h15 - 16h30 > LES ALTERNATIVES À LA FAV ORIGINELLE :

Modérateurs : Thierry POURCHEZ (Béthune, FR)
et Marion FERICOT (Lille, FR)

- Les FAV percutanées : l'expérience du débutant ! - Alexia DURAND (Nice, FR)
- Les FAV brachiales / perforantes - Thierry POURCHEZ (Béthune, FR)
- Les FAV aux membres inférieurs et ailleurs - Nirvana SADAGHIANLOO (Nice, FR)
- Les PTFE - Alexia DURAND (Nice, FR)
- Cathéters : lequel choisir ? Design, matériau, performance
Thierry KRUMMEL (Strasbourg, FR)

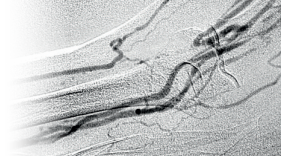
☕ 16h30 - 17h00 > Pause-café

17h00 - 18h30 > LES CATHÉTERS ET ALGORITHME CRÉATION

Modérateurs : Guillaume JEAN (Ste-Foy-Les-Lyon, FR)
et Viviane DUEDAL (Paris, FR)

- Pose cathéter : check liste des bonnes pratiques : scopie, contrôle radio, verrou, position... - Guillaume JEAN (Ste-Foy-Les-Lyon, FR)
- Comment changer un cathéter ? - Guillaume JEAN (Ste-Foy-Les-Lyon, FR)
- Les pansements de cathéter : la problématique - Mélanie HANOY (Rouen, FR)
- Les dégâts occultes des cathéters et impact sur la FAV
Maud FRANÇOIS (Tours, FR)
- Morbi-mortalité des patients sur cathéter / FAV - Marion FERICOT (Lille, FR)
- Algorithme création des abords vasculaires - Viviane DUEDAL (Paris, FR)

🍷 18h30 > Cocktail de bienvenue



8h30 - 9h00 > COMMENT JE DÉPISTE LA STÉNOSE > 10h00

Modérateurs : Jean-Yves BOSC (Grabels, FR)
et Maud FRANÇOIS (Tours, FR)

- Examen clinique - Thierry POURCHEZ (Béthune, FR)
- Echo-doppler et FAV - Antoine DIARD (Bordeaux, FR)

9h00 - 9h45 > SYMPOSIUM FRESENIUS : AUTOUR DE LA STÉNOSE

- Débit FAV : différentes techniques de mesure, intérêts et limites
Frank LE ROY (Rouen, FR)
- Outils intégrés au générateur de dialyse
Mélanie HANOY (Rouen, FR)



9h45 - 10h00 > PRÉSENTATION ALGORITHME SFAV DÉPISTAGE DES STÉNOSES

Modérateurs : Mélanie HANOY (Rouen, FR)
et Jean-Yves BOSC (Grabels, FR)

☕ 10h00 - 10h30 > Pause-café

10h30 - 12h00 > TRAITEMENT DE LA STÉNOSE

Modérateurs : Luc TURMEL (Tours et Paris, FR)
et Antoine DIARD (Bordeaux, FR)

- Comment je traite radiologiquement une sténose / thrombose ?
Bernard BEYSSEN (Paris, FR)
- Quel traitement pour quelle sténose ? Endovasculaire ou chirurgie ouverte ?
Luc TURMEL (Tours, FR) et Mathieu PECHER (Castelnau-Le-Lez, FR)
- Comment je fais une fistulographie ? Technique, jeûne, anesthésie, ED en salle, choix taille ballon... - Marc-Antoine ARNOULD (Tours, FR)
- Quand mettre un stent ? (rupture, sténose récalcitrante...)
Guillaume GOUFFRAN (Tours, FR)
- Ballons actifs et coupants : tool or toys ? - Denis HENROTEAUX (Liège, BE)

✂ 12h00 - 13h00 > Déjeuner

13h00 - 14h15 > STAFF ABORDS VASCULAIRES



CONFRONTATION NÉPHROLOGIE - Radio - Chirurgie - (Sténoses / Stratégie création)

Modérateurs : Frank LE ROY (Rouen, FR), Thierry POURCHEZ (Béthune, FR),
Luc TURMEL (Tours, FR) et Denis HENROTEAUX (Liège, BE)

14h15 - 15h00 > PRÉSENTATIONS LIBRES <

Modérateurs : Dorian NEZAM (Bois-Guillaume, FR)
et Frank LEROY (Rouen, FR)

Diminution des bactériémies par la collaboration multidisciplinaire : la clé du succès !

Monika DYSKO (Montréal, CA)

Boucle artério-artérielle axillaire comme abord vasculaire de recours en hémodialyse : série de cas

Cherine KRARIA (Marseille, FR)

Expérience du CHU Morafeno sur les exercices post-opératoires des fistules artério-veineuses distales

Eric Olsen RAKOTOMALALA (Antananarivo, MG)

Ponction échoguidée des fistules artérioveineuses par l'infirmière seule en toute autonomie.

Mohamed Amine RAHIL (Annonay, FR)

Ce que nous enseigne la surveillance des bactériémies liées à un cathéter de dialyse et les observations de pratiques dans les services de néphrologie et d'hémodialyse, 2022.

Anne-Sophie VALENTIN (Tours, FR)

Suivi des abords vasculaires en pré-dialyse

John LECOMPTE MOMBAILLY (Rouen, FR)

Utilisation du ballon actif (Aperto OTW[®]) directement sans pré-dilatation à haute pression dans le traitement des sténoses des fistules d'hémodialyse : résultats préliminaires à 6 et 12 mois

Jose García-MEDINA (Murcie, ES)

15h00 - 15h30 > Pause-café

ATELIERS

ATELIER CHIRURGIE

Salle Milhaud 1 (RDC)

**Aspects techniques essentiels pour la réussite des abords vasculaires
(FAV et pontages) - Animé par Nirvana SADAGHIANLOO et Serge DECLEMY (Nice, FR)**

• Au poignet :

- o Tabatière anatomique - Marek RAWA (Gliwice, PL)
- o Radio-céphalique conventionnelle
Mathieu PECHER (Castelnau-Le-Lez, FR)
- o RADAR - Nirvana SADAGHIANLOO (Nice, FR)

• Au bras :

- o Brachio-basilique et brachio-brachiale - Serge DECLEMY (Nice, FR)
- o Pontages - Reuben VEERAPEN (Ste Clothilde, La Réunion, FR)

ATELIER NÉPHROLOGIE

Amphithéâtre Cézanne (1^{er} étage)

Le quotidien du néphrologue de terrain

Animé par Mélanie HANOY (Rouen, FR) et Frank LE ROY (Rouen, FR)

Orateurs : Dorian NEZAM (Rouen, FR), Quentin de BERNY (Amiens, FR) et Alexandre FILLON (Tours, FR)

ATELIER EXAMEN CLINIQUE ET ECHO-DOPPLER DES FISTULES

Salle Milhaud 3 (RDC)

Animé par Jean-Yves BOSC (Grabels, FR) et Thierry POURCHEZ (Béthune, FR)

ATELIER RADIOLOGIE INTERVENTIONNELLE

Salle Forbin 1 (RDC)

**Trucs et astuces pour traiter les lésions des veines centrales :
technique de recanalisation, ballon ou stent, stent nu ou couvert**

Animé par Denis HENROTEAUX (Liège, BE)

Orateurs : Bernard BEYSSEN (Paris, FR), Richard SHOENFELD (Mountain Lake, USA),
Jose Garcia MEDINA (Murcia ES), Luc TURMEL (Paris et Tours, FR),
Marc-Antoine ARNOULD (Tours, FR), Guillaume GOUFFRAN (Tours, FR)

ATELIER INFIRMIER

Salle Forbin 2 (RDC)

Animé par Didier BORNICHE (AFIDTN) et Delphine DUCES (AIDER, Montpellier)

- Outils de surveillance des FAV - Didier BORNICHE (Rouen, FR)
- Utilisation de l'échographie dans l'aide aux ponctions de FAV
Delphine DUCES (AIDER Santé Fondation Charles Mion, Montpellier, FR)

ATELIER

Salle Milhaud 2 (RDC)

Pose et dépose de cathéters de dialyse - Animé par Viviane DUEDAL (Paris, FR)

- Présentation des différents types de cathéters disponibles sur le marché
- Vidéo didactique sur la technique de l'haubanage (cathéter Canaud)
- Pose sur mannequin et peau de synthèse



17h30 - 18h00 > **Assemblée Générale ordinaire de la SFAV**

Réservée aux membres à jour de cotisation 2023

✂ 20h00 > **Dîner du Congrès**

Sur inscription payante. Nombre de places limité.

ATELIERS

ATELIER CHIRURGIE

Salle Milhaud 1 (RDC)

Complications fréquentes des abords vasculaires

Animé par Nirvana SADAGHIANLOO (Nice, FR) et Thierry POURCHEZ (Béthune, FR)

Abord vasculaire chez l'artérite sévère : comment prévenir l'ischémie ?

- o Bilan et démonstration de la prise des pressions digitales
Gilbert FRANCO (Paris, FR)
- o Choix de l'abord et techniques spécifiques
Thierry Pourchez (Béthune, FR)

- Gestion d'une hémorragie sur abord vasculaire : démonstration
 - o Gestion du conduit - Viviane DUEDAL (Paris, FR)
 - o Gestion de la peau - Marie MENANT (Marseille, FR)

ATELIER NÉPHROLOGIE

Salle Milhaud 2 (RDC)

Animé par Jean-Yves BOSCH (Grabels, FR) et Sébastien JUGANT (Castelnau-le-Lez, FR)

- o Intérêts et limites de l'examen clinique et des outils (Echo-Doppler, Systoe, Transonic, module AFM...) en salle de dialyse
- o Coopération pour la délégation de l'échoguidage des ponctions des accès périphériques

ATELIER ECHO-DOPPLER ET EXAMEN CLINIQUE

Salle Milhaud 3 (RDC)

Animé par Antoine DIARD (Bordeaux, FR) et Serge DECLEMY (Nice, FR)

Règles de bonne pratique de l'exploration écho-Doppler dans le suivi des abords vasculaires pour hémodialyse, déroulé d'un examen standard d'un abord vasculaire pour hémodialyse et les spécificités de certaines situations cliniques.

ATELIER RADIOLOGIE INTERVENTIONNELLE

Salle Forbin 1 (RDC)

« Retards de maturation : traiter rapidement et correctement, la condition sine qua non à une très forte proportion de fistules natives antébrachiales utilisables en dialyse... et pour longtemps »

Animé par Luc TURMEL (Tours et Paris, FR)

Étude et discussion de cas radio-cliniques

Orateurs : Marc-Antoine ARNOULD (Tours), Bernard BEYSSEN (Paris), Guillaume GOUFFRAN (Tours), Denis HENROTEAUX (Liège)

ATELIER INFIRMIER

Salle Forbin 2 (RDC)

Animé par Didier BORNICHE (AFIDTN) et Delphine DUCES (AIDER, Montpellier, FR)

- Outils de surveillance des FAV - Didier BORNICHE (Rouen, FR)
- Utilisation de l'échographie dans l'aide aux ponctions de FAV
Delphine DUCES (AIDER Santé Fondation Charles Mion, Montpellier, FR)

10h30 - 11h00 > Pause-café

11h00 - 12h15 > STAFF ABORDS VASCULAIRES



ISCHEMIE / FAV proximale / Distale / Bas débit / Normodébit / Arbre décisionnel de la SFAV

Antoine DIARD (Bordeaux, FR), Bernard BEYSSEN (Paris, FR), Mélanie HANOY (Rouen, FR)
Nirvana SADAGHIANLOO (Nice, FR) et Gilbert FRANCO (Paris, FR)

12h15 - 13h00 > MINI-PRÉSENTATIONS LIBRES



Modérateurs : Olivier PICHOT (Grenoble, FR)
et Marek RAWA (Gliwice, FR)

- Ligature des fistules - Thierry POURCHEZ (Béthune, FR)
- Comment je superficialise ? (Ilipectomie / lipoaspiration / transposition / surélévation)
Marie MENANT (Marseille, FR)
- L'anévrisme : quand s'inquiéter ? Quelle prise en charge ?
Marek RAWA (Gliwice, PL)
- Nécrose cutanée : comment je gère ? - Marek RAWA (Gliwice, PL)
- Premières ponctions : retard de maturation - Maud FRANÇOIS (Tours, FR)
- Indicateurs de qualité de traitement autour de l'AV : % cathéters, % FAV bras/avant-bras, taux de thrombose, taux BL - Frank LE ROY (Rouen, FR)

✂ 13h00 - 14h00 > Déjeuner

14h00 - 15h15 > L'HYPERDÉBIT

Modérateurs : Nirvana SADAGHIANLOO (Nice, FR)
et Denis HENROTEAUX (Tours, FR)

- Comment je diagnostique un hyperdébit ? - Mélanie HANOY (Rouen, FR)
- Prise en charge chirurgicale de l'hyperdébit
 - ▶ CONTROVERSE avant-bras : il est dommageable de lier une artère : je fais un BANDING - Thierry POURCHEZ (Béthune, FR)
 - ▶ CONTROVERSE avant-bras : pourquoi se compliquer la vie ? Je fais un PRAL - Serge DECLEMY (Nice, FR)
 - Bras : Traitement de l'hyperdébit : pourquoi je privilégie le PAVA ?
Serge DECLEMY (Nice, FR)
 - Bras : Traitement de l'hyperdébit : pourquoi je privilégie le RUDI ?
Reuben VEERAPEN (Ste Clothilde, La Réunion, FR)

Informations générales

Langue officielle : Français

Modalités d'inscription : Inscription en ligne : www.sfav.org/aix2023 ou retourner le bulletin d'inscription complété et accompagné du règlement à : CR2 conseil - 15 rue Caumartin 75009 Paris. Les droits d'inscription comprennent l'accès aux sessions scientifiques, à l'espace exposition, aux documents du congrès, aux pauses-café ainsi qu'aux repas mentionnés au programme (hors dîner du congrès : 60 €).

Inscription via convention de formation : Le Congrès SFAV 2023 est éligible à une prise en charge par convention de formation au titre de la formation continue des salariés. Merci de solliciter le service de formation de votre établissement/centre pour leur demander une prise en charge. Dès accord, merci d'adresser un email à sfav@cr2conseil.com en indiquant les coordonnées professionnelles de la personne à inscrire avec email et n° de mobile. Vous aurez accès à l'ensemble des sessions du congrès. Délai d'inscription : 24 mai 2023.

Pré-requis : public concerné > personnel médical exerçant en service chirurgie, néphrologie, infirmier, imagerie diagnostique et radiologie interventionnelle...

Objectifs de la formation : accroître les connaissances liées à cette spécialité : l'Abord Vasculaire du dialysé, améliorer les techniques en abords vasculaires, progresser sur les méthodes de pose de cathéters...

Avant le Congrès, nous vous proposerons une auto-évaluation pour définir vos objectifs précis. Après le congrès, vous serez invité à évaluer la qualité de la formation que vous aurez suivie ainsi que l'évolution de vos acquis via un questionnaire en ligne.

Cette formation est assujettie à un règlement intérieur.

Pour toute précision ou information sur cette formation, vous pouvez vous adresser : 01 53 79 05 05 ou sfav@cr2conseil.com

Numéro de formateur pour l'élaboration des conventions : 117 52 59 85 75.

Restauration : **Déjeuners :** les déjeuners du vendredi 2 et du samedi 3 juin seront servis sous forme de buffet sur l'exposition.

Aucun déjeuner n'est prévu pour le jeudi 1^{er} juin.

Dîner du Congrès : le dîner du congrès aura lieu le vendredi 2 juin 2023 à 20h.
Inscription payante : 60 € TTC par personne.

Règles d'éthique : En accord avec le Comité d'Organisation, nous ne pouvons accepter les inscriptions directes (même payantes) des collaborateurs de l'industrie pharmaceutique et de matériel non partenaires du congrès par simple règle d'éthique vis-à-vis des autres partenaires de la manifestation. Ceux-ci pourront néanmoins acquérir un/ou plusieurs badge(s) au tarif unitaire de 1500 € HT.

Assemblée générale de la SFAV : L'Assemblée Générale de la SFAV aura lieu le vendredi 2 juin dans l'auditorium. L'accès est réservé aux membres à jour de cotisation 2023. Il vous est donné la possibilité de régler votre cotisation sur place auprès de CR2 conseil ou en retournant le bulletin d'adhésion à télécharger sur le site internet www.sfav.org

Accès : ✈

AIRFRANCE  KLM 
Global Meetings & Events

AIR FRANCE et
KLM Global Meetings

Événement : **CONGRES SFAV 2023**

Code Identifiant : **39325AF**

Valable pour transport du **25/05/2023 au 03/06/2023**

Lieu de l'événement : **Aix-en-Provence**

www.airfranceklm-globalmeetings.com



Le comité d'organisation remercie ses partenaires pour leur soutien.



Organisation, logistique
et inscriptions :



15 rue Caumartin 75009 PARIS - France

Tél. : +33 (0)1 53 79 05 05 • sfav2023@cr2conseil.com

www.sfav.org/aix2023