



Société Française de
l'Abord Vasculaire

Les FAV Percutanées Point de vue des autres néphrologues



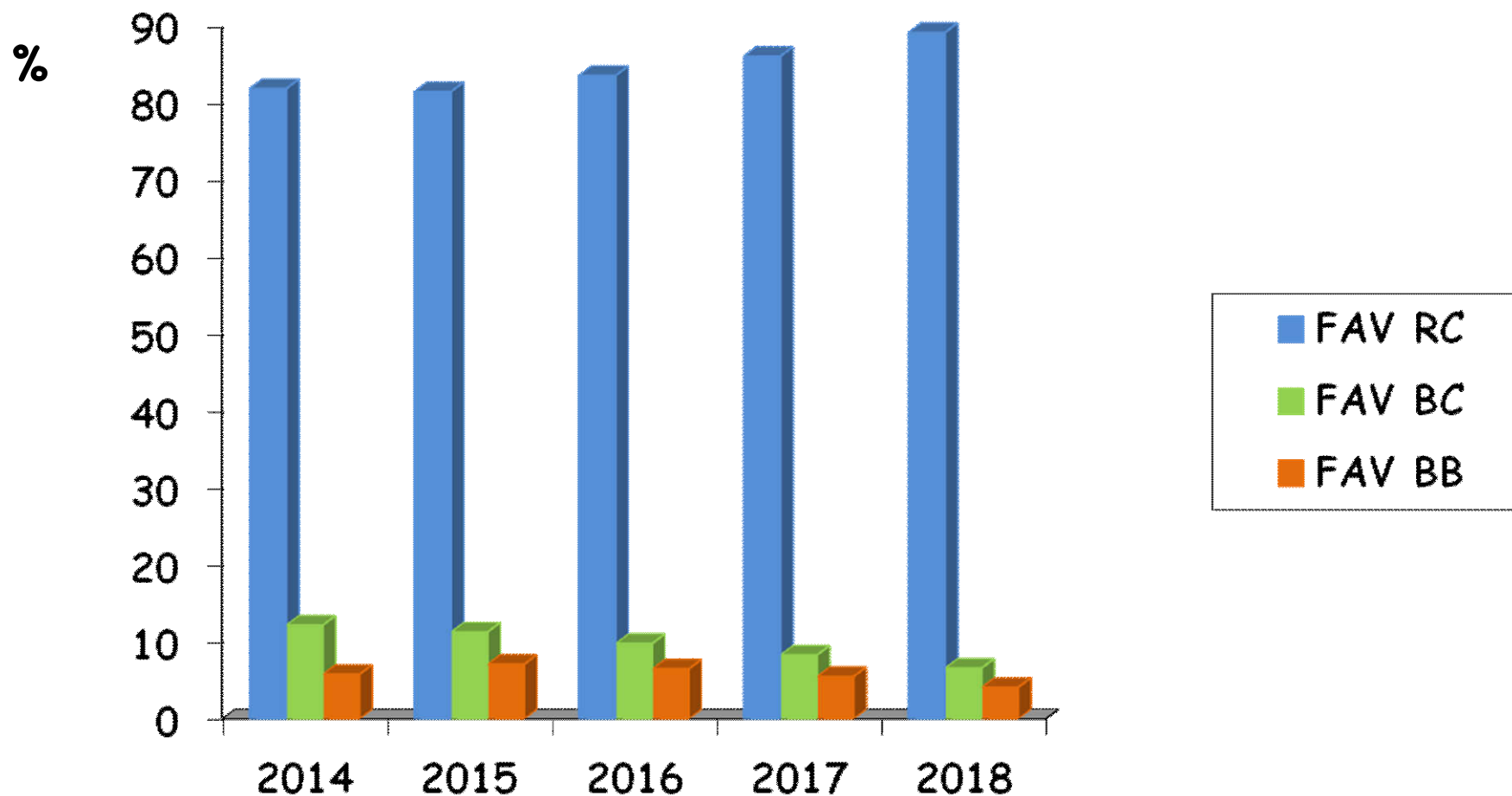
Drs Hanoy et Le Roy
Néphrologues non
expérimentés
Bordeaux, le 8 juin 2018

Question 1

- Critères de sélection ???
- Pourquoi pas de FAV distales si artère de petit calibre ou calcifiée ou veines pathologiques ?

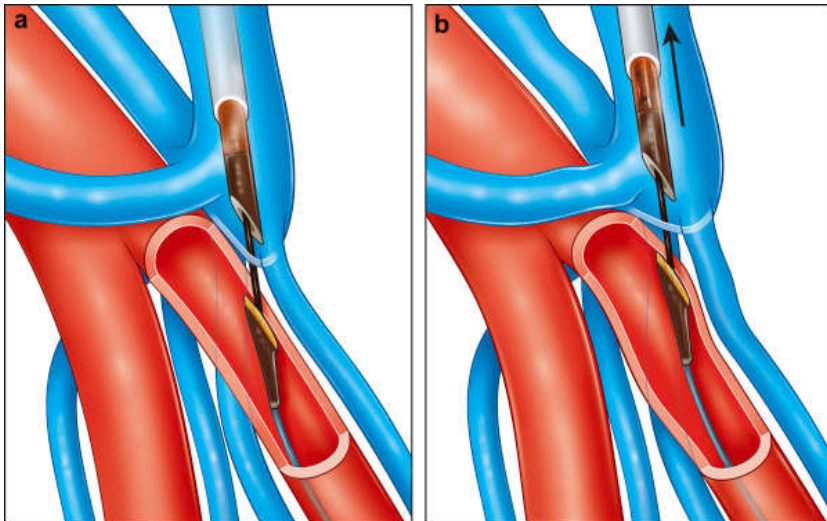
Patients (n)	85	80	83	84	85
% FAV	65%	65%	70%	71,4%	74%

Age moyen 71 ans



Question 2

- Considérez vous qu'il s'agit d'une FAV de Gracz ?

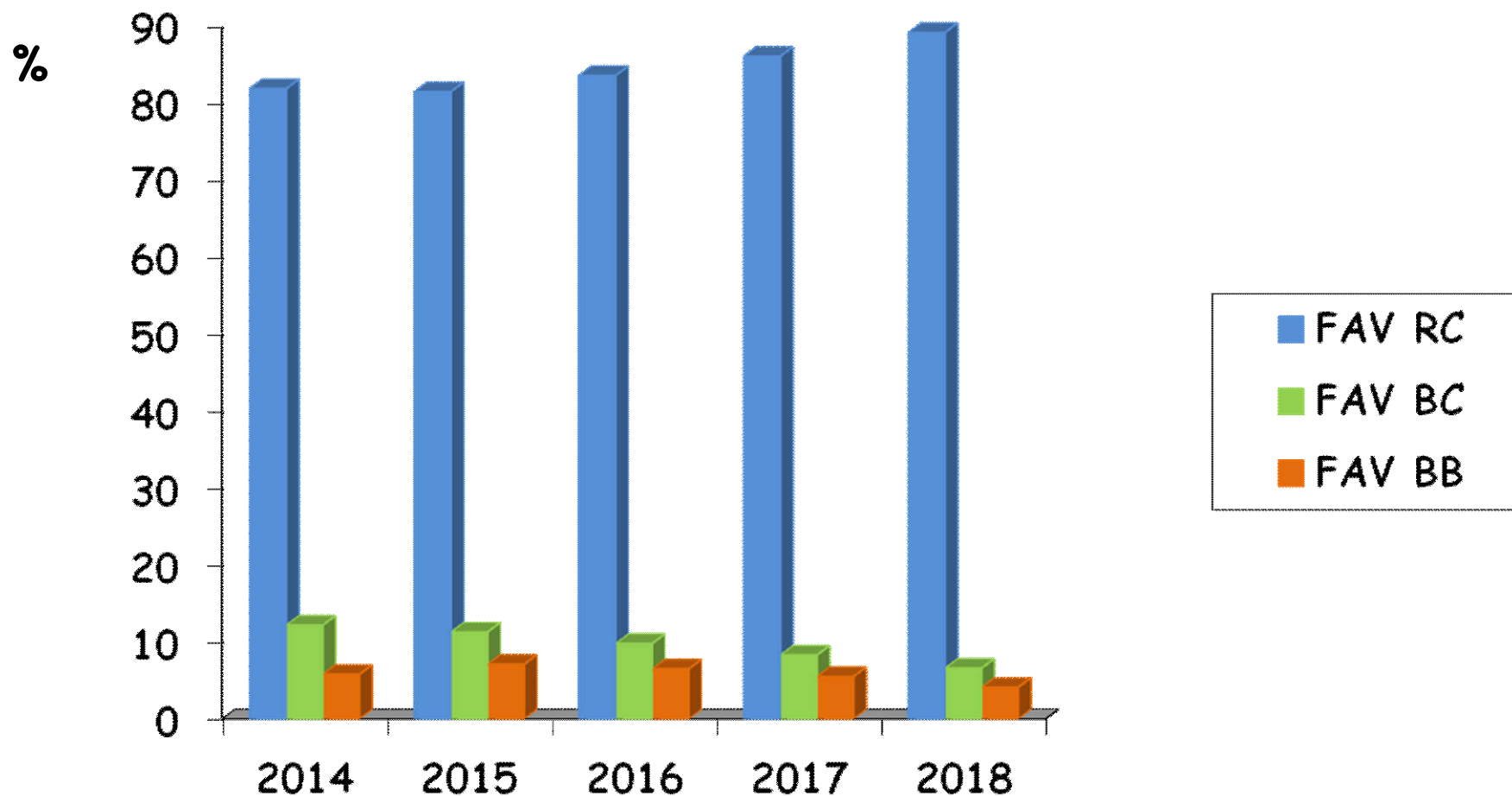


Question 3

- 138 FAV créées
 - 105 chirurgicalement
 - 33 percutanées soit 24 %
- « ce pourcentage va probablement augmenter avec l'expérience »
- Objectif 50% ?

Patients (n)	85	80	83	84	85
% FAV	65%	65%	70%	71,4%	74%

Age moyen 71 ans



Question 4

- Création d'une FAV percutanée + angioplastie de l'anastomose

≠

- Création chirurgicale d'une FAV + angioplastie si retard de maturation

Question 5

Débit **946 mL/min** à 5 mois

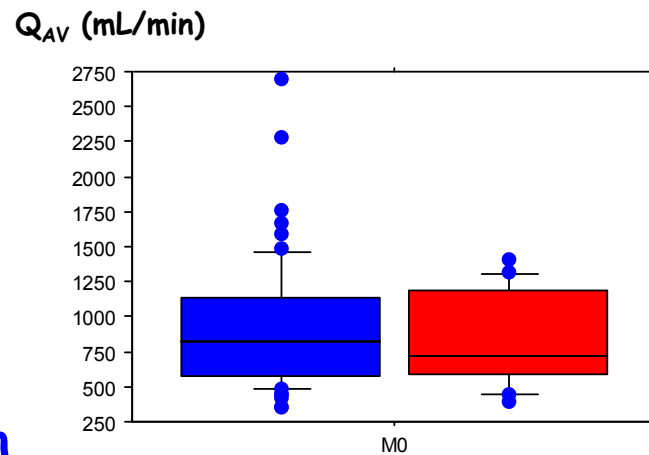
Débit FAV

DEBIT MEDIAN: 816 mL/min
(moy: 897 +/- 422 mL/min; 350 à 2695 mL/min)



Médiane: 795 mL/min

(350 à 2695 mL/min; moyenne:
919 +/- 447 mL/min)



Médiane: 1212 mL/min

(1015 à 1410 mL/min; moyenne:
826 +/- 279 mL/min)

Débit **946 mL/min** à 5 mois

- Hypothèses

- Taille de l'anastomose ? Angulation ?
- Evolution des débits ?

Question 6

- Quelle surveillance préconisez vous en séance de dialyse?
 - Abandon mesure recirculation
 - Abandon mesure du débit AV en séance
 - Pourquoi ne pas mettre 2 aiguilles dans la veine céphalique ?

Question 7

- Quelle stratégie de création après cet AV ??
 - Anatomie préservée ... Avec des ligatures de la médiane basilique
 - Méthode permettant la dilatation de la veine céphalique anté brachiale !!

Question 8

- Sténoses péri anastomotiques
 - Combien???

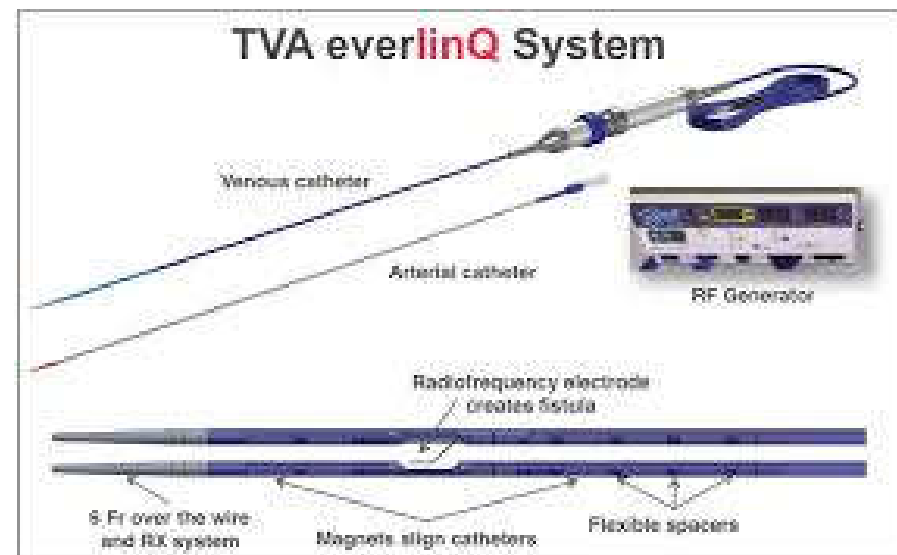
Question 9

- Aucun cas d'ischémie ?



Question 10

- Ellipsys ou EverlinQ ?



Question 11

- Remboursement de l'acte ?
- Coût du kit ?



Question 12

- Les carnets de la santé, c'était bien ?

